

FEDERAÇÃO DAS DOENÇAS RARAS DE PORTUGAL

BALANÇO

31 de dezembro de 2022



Montantes expressos em EURO

RUBRICAS	NOTAS	PERÍODOS	
		2022	2021
ACTIVO			
Activo não corrente:			
Activos fixos tangíveis.....	5.1.3+5.1.4	370,57	348,84
Bens do património histórico e cultural.....	5.1.2	0,00	0,00
Activos intangíveis.....	6	0,00	0,00
Investimentos financeiros.....	17.1	1 275,04	1 067,04
Fundadores/beneméritos/patrocinadores/doadores/associados/membros.....	17.2	0,00	0,00
Outros crédito e ativos não correntes.....		0,00	0,00
		1 645,61	1 415,88
Activo corrente:			
Inventários.....	9	0,00	0,00
Créditos a receber.....	17.3	0,00	0,00
Estado e outros entes públicos.....	17.9	0,00	0,00
Fundadores/beneméritos/patrocinadores/doadores/associados/membros.....	17.2	497,07	0,00
Diferimentos.....	17.5	0,00	0,00
Outros activos correntes.....	17.4	0,00	0,00
Caixa e depósitos bancários.....	17.6	1 138,42	1 124,15
		1 635,49	1 124,15
Total do activo		3 281,10	2 540,03
FUNDOS PATRIMONIAIS E PASSIVO			
Fundos patrimoniais:			
Fundos.....		20 000,00	20 000,00
Excedentes técnicos.....		0,00	0,00
Reservas.....		0,00	0,00
Resultados transitados.....		-22 191,82	-13 813,66
Excedentes de revalorização.....		0,00	0,00
Ajustamentos/outras variações nos fundos patrimoniais.....		0,00	0,00
		-2 191,82	6 186,34
Resultado líquido do período.....		-6 546,41	-8 378,16
Total dos fundos patrimoniais	17.7	-8 738,23	-2 191,82
PASSIVO			
Passivo não corrente:			
Provisões.....		0,00	0,00
Provisões específicas.....	11	0,00	0,00
Financiamentos obtidos.....	7	0,00	0,00
Outras dívidas a pagar.....		0,00	0,00
		0,00	0,00
Passivo corrente			
Fornecedores.....	17.8	48,59	539,48
Estado e outros entes públicos.....	17.9	611,14	524,24
Fundadores/beneméritos/patrocinadores/doadores/associados/membros.....	17.2	5 277,22	3 668,13
Financiamentos obtidos.....	7	2 500,00	0,00
Diferimentos.....	17.5	0,00	0,00
Outros passivos correntes.....	17.10	3 582,38	0,00
		12 019,33	4 731,85
Total do passivo		12 019,33	4 731,85
Total dos fundos patrimoniais e do passivo		3 281,10	2 540,03

O Contabilista Certificado

Ana F. Castro

A Direcção


 Sandra Monteiro
 Raio de Alentejo


FEDERAÇÃO DAS DOENÇAS RARAS DE PORTUGAL

DEMONSTRAÇÃO DOS RESULTADOS POR NATUREZAS

31, Dezembro de 2022


Montantes expressos em EURO

RUBRICAS	NOTAS	PERÍODOS	
		2022	2021
RENDIMENTOS E GASTOS			
Vendas e serviços prestados.....	10	1 500,00	1 200,00
Subsídios, doações e legados à exploração.....	12	111 947,86	118 495,04
ISS, IP - Centros Distritais			
Outros		111 947,86	118 495,04
Variação nos inventários da produção.....			
Trabalhos para a própria entidade.....			
Custo das mercadorias vendidas e das matérias consumidas.....	9		
Fornecimentos e serviços externos.....	17.11	-10 080,80	-19 233,96
Gastos com o pessoal.....	15	-32 954,78	-22 644,61
Ajustamentos de inventários (perdas/reversões).....			
Imparidade de dívidas a receber (perdas/reversões).....	17.10		
Provisões específica (aumentos/reduções).....	11		
Outras imparidade (perdas/reversões).....			77,27
Aumentos/reduções de justo valor.....			
Outros rendimentos	17.12	1 027,98	0,00
Outros gastos	17.13	-77 490,72	-85 923,07
Resultados antes de depreciações, gastos de financiamento e impostos		-6 050,46	-8 029,33
Gastos/reversões de depreciação e de amortização.....	5+6	-495,95	-348,83
Resultado operacional (antes de gastos de financiamento e impostos)		-6 546,41	-8 378,16
Juros e rendimentos similares obtidos.....	17.14	0,00	
Juros e gastos similares suportados.....	17.14	0,00	
Resultado antes de impostos		-6 546,41	-8 378,16
Imposto sobre o rendimento do período.....		0,00	0,00
Resultado líquido do período		-6 546,41	-8 378,16

O Contabilista Certificado

Ana F. Castro

A Direcção


 Sandra V. Gadeiro
 Hani Zehl H. H. H. H. H.
 U. O. O. O. O. O.

Conta	Descrição	Acumulado			
		Débito	Crédito	Saldo Débito	Saldo Crédito
11	Caixa	380,79	377,01	3,78	0,00
111	Caixa 1	380,79	377,01	3,78	0,00
12	Depósitos à ordem	127 667,64	126 533,00	1 134,64	0,00
1202	Banco Português de Investimento	127 667,64	126 533,00	1 134,64	0,00
120201	BPI 4145748 FEDRA	127 397,91	126 263,27	1 134,64	0,00
120202	BPI 4285784 INR	118,13	118,13	0,00	0,00
120209	BPI Cartão Crédito	151,60	151,60	0,00	0,00
22	Fornecedores *	539,48	588,07	0,00	48,59
221	Fornecedores c/c	539,48	588,07	0,00	48,59
2211	Fornecedores gerais	539,48	588,07	0,00	48,59
22110003	NOS	0,00	48,59	0,00	48,59
22110007	Tridigito	539,48	539,48	0,00	0,00
23	PESSOAL	25 243,81	25 243,81	0,00	0,00
231	Remunerações a Pagar	25 243,81	25 243,81	0,00	0,00
2312	Ao Pessoal	25 243,81	25 243,81	0,00	0,00
24	Estado e outros entes públicos *	7 338,52	7 949,66	0,00	611,14
242	Retenção de impostos sobre rendimentos *	599,00	615,00	0,00	16,00
2421	Sobre rendimentos de trabalho dependente	224,00	240,00	0,00	16,00
2422	Sobre rendimentos empresariais e profissionais	375,00	375,00	0,00	0,00
245	Contribuições para a Segurança Social	6 522,60	7 096,33	0,00	573,73
248	Outras tributações	216,92	238,33	0,00	21,41
2481	FGCT / FCT	216,92	238,33	0,00	21,41
24811	FGCT 0.075%	16,32	17,93	0,00	1,61
24812	FCT 0.925%	200,60	220,40	0,00	19,80
25	Financiamentos obtidos	0,00	2 500,00	0,00	2 500,00
258	Outros financiadores (*)	0,00	2 500,00	0,00	2 500,00
25803	De Particulares	0,00	2 500,00	0,00	2 500,00
26	Fund./patrocinadores/doadores/associados/membros	5 685,39	10 465,54	497,07	5 277,22
261	Fundadores/associados/membros — Em curso	5 685,39	7 881,92	497,07	2 693,60
2611	Associados	5 685,39	7 881,92	497,07	2 693,60
261103	Comparticipação INR-2013	4 613,65	4 613,65	0,00	0,00
261104	Comparticipação INR-2018	350,00	350,00	0,00	0,00
261105	Comparticipação INR-2020	0,00	1 794,81	0,00	1 794,81
261106	Comparticipação INR 2015	224,67	1 123,46	0,00	898,79
261107	Comparticipação INR 2022	497,07	0,00	497,07	0,00
2611071	ARP	447,15	0,00	447,15	0,00
2611072	APOI	49,92	0,00	49,92	0,00
262	Doadores — Em curso	0,00	83,62	0,00	83,62
262001	M ^o Céu Ramalhte	0,00	83,62	0,00	83,62
267	Empréstimos Obtidos de Associados	0,00	2 500,00	0,00	2 500,00
27	Outras contas a receber e a pagar	0,00	3 582,38	0,00	3 582,38
277	Entidades do Estado	0,00	3 582,38	0,00	3 582,38
2775	INR	0,00	3 582,38	0,00	3 582,38
27751	Apoio ao Funcionamento	0,00	3 582,38	0,00	3 582,38
2775101	Ano Corrente	0,00	3 353,62	0,00	3 353,62
2775199	Anos Anteriores 2021	0,00	228,76	0,00	228,76
41	INVESTIMENTOS FINANCEIROS	1 275,04	0,00	1 275,04	0,00
415	Outros Investimentos Financeiros	1 275,04	0,00	1 275,04	0,00
4157	FCT	1 275,04	0,00	1 275,04	0,00
4157001	Luis Quaresma	1 215,84	0,00	1 215,84	0,00
4157003	Claúdia Pereira	59,20	0,00	59,20	0,00
43	ATIVOS FIXOS TANGÍVEIS	35 100,38	34 729,81	35 100,38	34 729,81
433	Outros activos fixos tangíveis	35 100,38	34 729,81	35 100,38	34 729,81
4335	Equipamento administrativo	35 100,38	0,00	35 100,38	0,00
4338	Depreciações acumuladas	0,00	34 729,81	0,00	34 729,81

Balancete Geral

Reg. Exercício / 2022

(Valores em Euros)

Página: 2 de 3

Conta	Descrição	Acumulado			
		Débito	Crédito	Saldo Débito	Saldo Crédito
43385	De equipamento administrativo	0,00	34 729,81	0,00	34 729,81
51	FUNDOS	0,00	20 000,00	0,00	20 000,00
511	Fundo Social	0,00	20 000,00	0,00	20 000,00
56	RESULTADOS TRANSITADOS	22 191,82	0,00	22 191,82	0,00
561	RESULTADOS TRANSITADOS	22 191,82	0,00	22 191,82	0,00
62	FORNECIMENTOS E SERVICOS EXTERNOS	10 080,80	0,00	10 080,80	0,00
622	Serviços Especializados	3 320,17	0,00	3 320,17	0,00
6221	Trabalhos especializados	3 159,39	0,00	3 159,39	0,00
6227	Servicos bancarios	160,78	0,00	160,78	0,00
623	Materiais	434,89	0,00	434,89	0,00
6233	Material de escritorio	434,89	0,00	434,89	0,00
624	Energia e Fluidos	272,55	0,00	272,55	0,00
6241	Electricidade	174,84	0,00	174,84	0,00
6243	Agua	97,71	0,00	97,71	0,00
625	Deslocações, Estadas e Transportes	15,20	0,00	15,20	0,00
6252	Transportes de pessoal	15,20	0,00	15,20	0,00
626	Serviços Diversos	6 037,99	0,00	6 037,99	0,00
6261	Rendas e alugueres	4 864,35	0,00	4 864,35	0,00
6262	Comunicacao	681,90	0,00	681,90	0,00
6265	Contencioso e Notariado	75,00	0,00	75,00	0,00
6268	Outros Serviços	416,74	0,00	416,74	0,00
63	GASTOS COM O PESSOAL	33 217,86	263,08	32 954,78	0,00
632	Remunerações do Pessoal	28 354,91	0,00	28 354,91	0,00
63201	Vencimento	26 246,35	0,00	26 246,35	0,00
6320101	Taxa Geral IPSS	26 246,35	0,00	26 246,35	0,00
63204	Subs. Alimentação	1 708,56	0,00	1 708,56	0,00
6320415	Isentos	1 708,56	0,00	1 708,56	0,00
63205	Subs. Transporte	400,00	0,00	400,00	0,00
6320515	Isentos	400,00	0,00	400,00	0,00
635	Encargos Sobre Remunerações	3 918,82	0,00	3 918,82	0,00
6351	Taxa Social Única	3 901,90	0,00	3 901,90	0,00
63512	Do pessoal	3 901,90	0,00	3 901,90	0,00
6351201	Taxa Geral IPSS	1 828,92	0,00	1 828,92	0,00
6351204	Taxa Capac. <80% 11,9%	2 072,98	0,00	2 072,98	0,00
6356	FGCT 0,075%	16,92	0,00	16,92	0,00
63561	Pessoal	16,92	0,00	16,92	0,00
636	Seg. Acid. no Trab. e Doenç. Prof.	667,53	263,08	404,45	0,00
638	Outros Gastos com o Pessoal	276,60	0,00	276,60	0,00
6381	Saúde, Higiene e Segurança	276,60	0,00	276,60	0,00
64	GASTOS DE DEPRECIACÃO E AMORTIZACÃO	495,95	0,00	495,95	0,00
642	Activos fixos tangiveis	495,95	0,00	495,95	0,00
6425	De equipamento administrativo	495,95	0,00	495,95	0,00
68	Outros gastos	77 974,79	497,07	77 477,72	0,00
681	Impostos	19,91	0,00	19,91	0,00
6813	Taxas	19,91	0,00	19,91	0,00
688	Outros	77 954,88	497,07	77 457,81	0,00
6881	Correcç. relativas períodos anterior	9 534,46	0,00	9 534,46	0,00
68812	INR	9 350,00	0,00	9 350,00	0,00
68819	Outros	184,46	0,00	184,46	0,00
6888	Outros não especificados	68 420,42	497,07	67 923,35	0,00
68882	Associados INR	68 420,42	497,07	67 923,35	0,00
69	Gastos de financiamento	13,00	0,00	13,00	0,00
691	Juros Suportados	13,00	0,00	13,00	0,00
6918	Outros Juros	13,00	0,00	13,00	0,00
72	PRESTACOES DE SERVICOS	0,00	1 500,00	0,00	1 500,00
722	Quotizações e jórias	0,00	1 500,00	0,00	1 500,00
75	SUBS.,DOAÇÕES,E LEGADOS Á EXPLORAÇ.	3 353,62	115 301,48	0,00	111 947,86

(Handwritten signature and initials)

Conta	Descrição	Acumulado			
		Débito	Crédito	Saldo Débito	Saldo Crédito
751	Subs. do Estado e outros entes púb.	3 353,62	113 392,20	0,00	110 038,58
7518	INR	3 353,62	113 392,20	0,00	110 038,58
751801	Apoio ao Funcionamento	3 353,62	113 392,20	0,00	110 038,58
753	Doações e heranças	0,00	1 909,28	0,00	1 909,28
7531	Doações em meios monetários	0,00	1 391,60	0,00	1 391,60
75311	Identificados	0,00	1 376,60	0,00	1 376,60
75312	Não Identificados	0,00	15,00	0,00	15,00
7532	Doações em géneros	0,00	517,68	0,00	517,68
75321	Identificados	0,00	517,68	0,00	517,68
78	Outros rendimentos	0,00	1 027,98	0,00	1 027,98
781	Rendimentos Suplementares	0,00	562,00	0,00	562,00
7816	Outros rendimentos suplementares	0,00	562,00	0,00	562,00
78169	Outras angariações de fundos	0,00	562,00	0,00	562,00
788	Outros	0,00	465,98	0,00	465,98
7881	Correcções relativas a períodos ant	0,00	365,98	0,00	365,98
78819	Outros	0,00	365,98	0,00	365,98
7888	Outros não especificados	0,00	100,00	0,00	100,00
81	RESULTADO LÍQUIDO DO PERÍODO	8 378,16	8 378,16	0,00	0,00
818	Resultado Líquido	8 378,16	8 378,16	0,00	0,00
	Totais	358 937,05	358 937,05	181 224,98	181 224,98
	Saldo Geral				